

Informe mensual de empleo y economía Castelló de La Plana - *Octubre 2021*

Contenido

- Titulares
- Tasa de paro
- Afiliaciones a la seguridad social
- Empresas
- ERTes Covid-19
- Efectos sobre las contrataciones
- Efectos sobre el desempleo

TITULARES

España podría generar un millón de empleos STEM (ciencia, tecnología, ingeniería y matemáticas) en cuatro años, pero el sistema educativo sólo logrará formar 200.000 estudiantes en esos ámbitos.

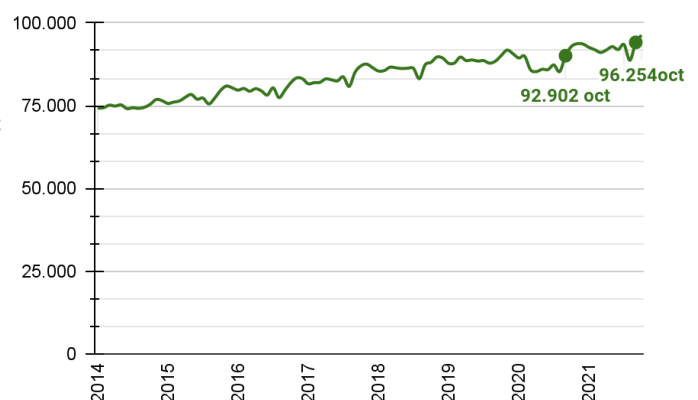
https://www.ivie.es/es_ES/espana-podria-generar-millon-empleos-stem-los-proximos-cuatro-anos-sistema-educativo-solo-lograra-formar-unas-200-000-personas-ambitos/

Personas desempleadas en Castelló de La Plana



Fuente: LABORA

Afiliación a la Seguridad Social en Castelló



Fuente: Tesorería General de la Seguridad Social

TASA DE PARO

Tasa de paro Castelló octubre 2021



Octubre 2021	Tasa de paro
Castelló de La Plana	12,95%
Castelló provincia	11,02%
Comunitat Valenciana	12,79%
III trimestre 2021	Tasa de paro estatal
España	14,57%

Fuente: Portal estadístico de la Generalitat Valenciana (ARGOS) y Instituto Nacional de Estadística (INE)

La Tasa de Paro en el municipio de Castelló sigue una clara tendencia a la baja, mejorando en todo caso los resultados de 2020. Al mismo tiempo, en el cuadro se puede observar como esta es ligeramente más elevada que en el conjunto de la provincia y de la Comunidad Valenciana.

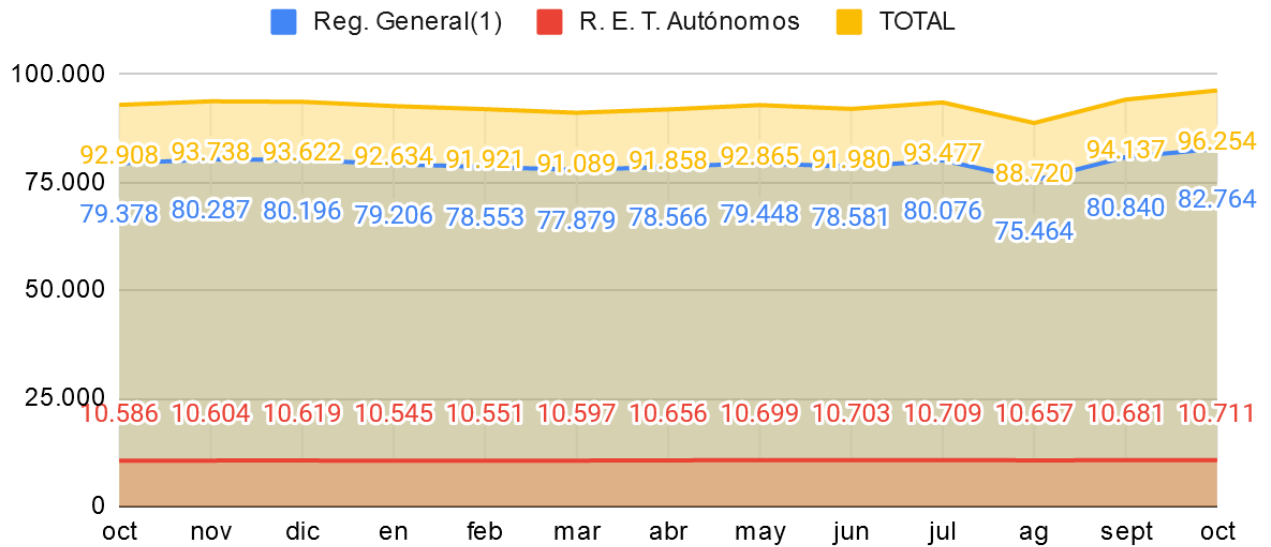
Demandantes de empleo parados octubre 2021			
	Castelló de La Plana	Provincia de Castelló	Comunitat Valenciana
Mujeres	9.096	25.702	250.606
Hombres	5.696	16.159	169.753
Total	14.792	41.861	420.359

Fuente: Elaboración propia a partir de datos de LABORA

Afiliaciones a la SS.SS (octubre 2021) 96.254

Afiliaciones a la Seguridad Social

Castelló de La Plana



Fuente: Tesorería General de la Seguridad Social

Las afiliaciones a la seguridad social continúan su tendencia al alza durante el mes de octubre y alcanzan el valor más alto en el último año, tanto en el régimen general como en el RETA. Después de la tradicional desaceleración del mes de agosto, parece que el termómetro del empleo marca una tendencia al alza que confirmarán los dos últimos meses del año.

Tasa neta de crecimiento empresarial

Castelló de La Plana

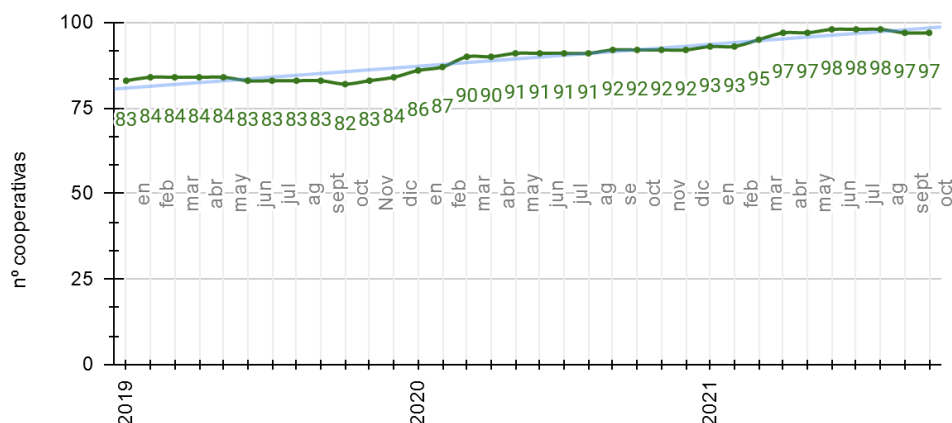


Fuente: Elaboración propia a partir de datos del INE

En cuanto a altas, el tejido empresarial de la ciudad ha seguido una evolución más o menos constante, son las bajas las que han marcado el ritmo que se puede observar en la gráfica, tanto en el caso de las empresas como de las personas autónomas. Todavía no se puede hablar de normalidad en el segundo trimestre del año, que es el último dato que proporciona el INE.

Cooperativas de trabajo asociado

Castelló de La Plana



Fuente: Registro de cooperativas de Castelló

Las cooperativas de Castelló no presentan grandes trastornos derivados de la crisis, a pesar de esta, han continuado su tendencia de crecimiento suave.

ERTES

Nº de ERTES solicitados y resueltos en octubre 2021 Castelló de La Plana



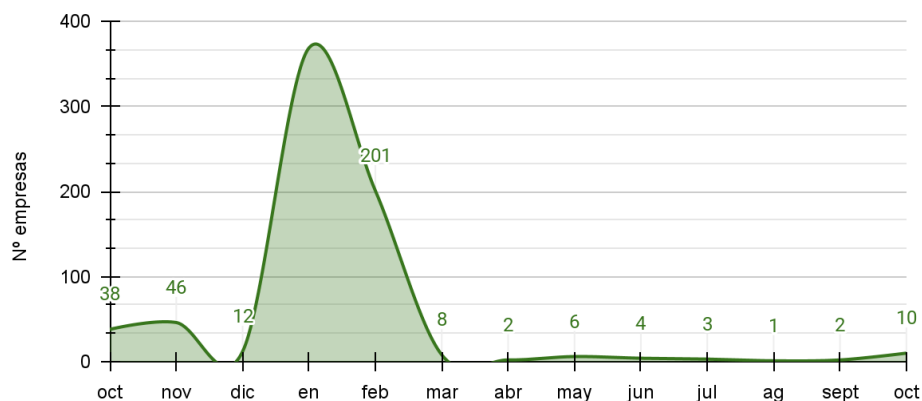
Octubre 2021		
Personas afectadas	Mujeres	Hombres
23	10	13

Fuente: Elaboración propia a partir del Portal de Dades Obertes GVA

Los ERTES solicitados y resueltos durante el mes de octubre han sido 10, uno de ellos en una empresa de extracción de grava y arena, mientras que los 9 restantes se han resuelto en el sector servicios: 2 en actividades culturales, 1 en sanitarias, una peluquería y el resto en comercio y hostelería.

Nº de ERTES solicitados y resueltos

Castelló de La Plana



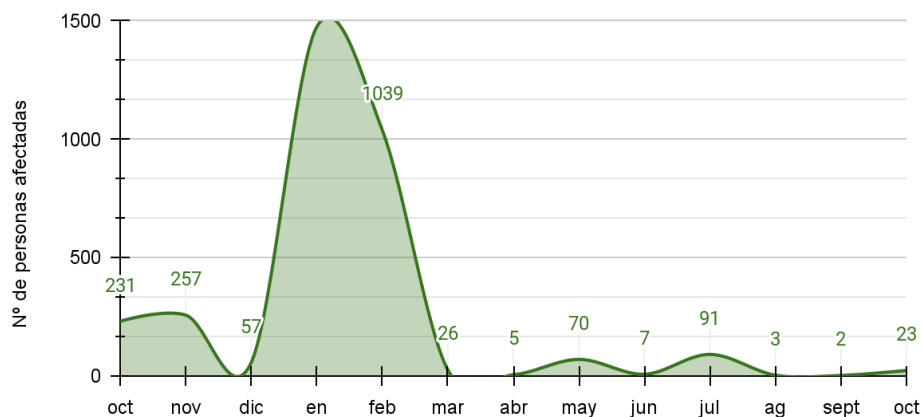
Fuente: Portal de dades obertes de la Generalitat Valenciana

La evolución del número de ERTES y de trabajadores afectados muestra que tan sólo queda una cantidad residual de empresas acogidas a esta modalidad. Además, el bajo número de trabajadores afectados muestra que se han aplicado en microempresas.

La normativa restrictiva ya no es un condicionante para la solicitud de ERTES, que además significaba un descenso significativo en la demanda. Por lo que, es la situación coyuntural la que impulsa la resolución de nuevos ERTES en diferentes sectores productivos.

Evolución del nº de personas afectadas por ERTE

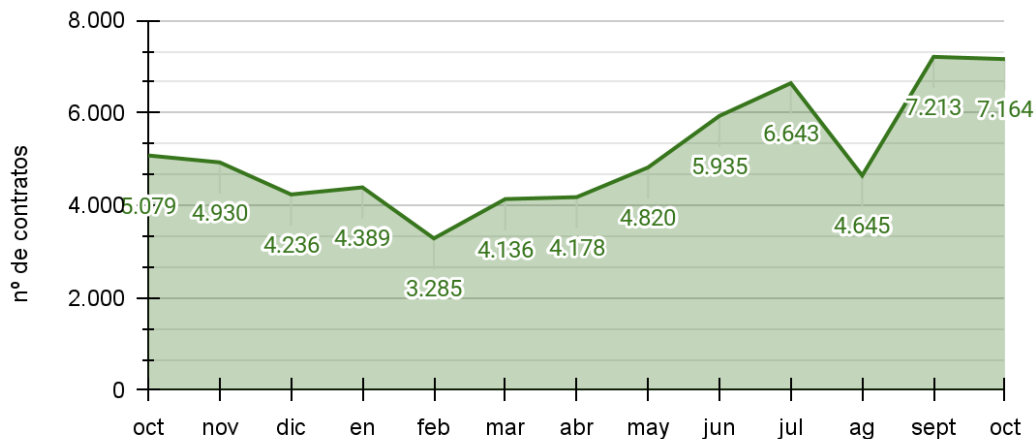
Castelló de La Plana



Fuente: Portal de dades obertes gva

Evolución contrataciones

Castelló de La Plana



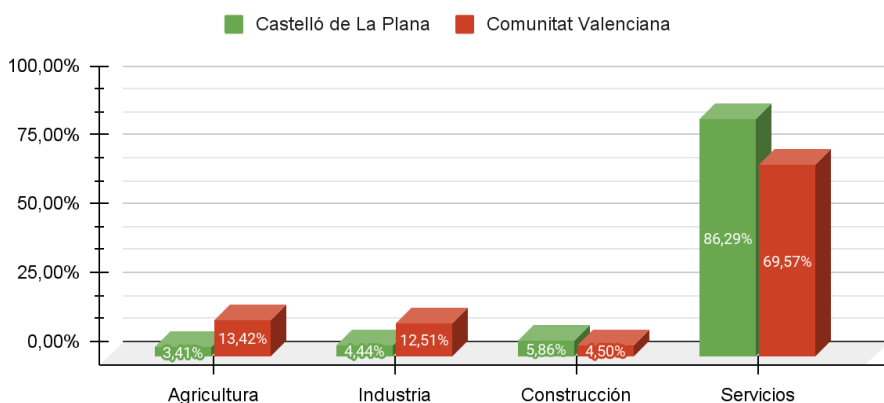
Fuente: Elaboración propia a partir de datos de LABORA

Después del repunte de contrataciones experimentado en septiembre por la incorporación de trabajadores sobre todo en el sector servicios como los docentes, en la construcción y en la industria, octubre no acusa cambios significativos en términos generales. Con respecto a los valores anteriores a la crisis, este mes presenta 458 contrataciones menos (-6%) que en octubre de 2019. La tendencia que siguen las contrataciones es creciente.

Respecto a la temporalidad, el 12,55% son contratos indefinidos frente al 87,45% temporales. En octubre de 2019 el 14,20% eran indefinidos frente a 85,8% temporales, por lo que en octubre, la tipología de contratos no se ha recuperado de la crisis.

Comparativa en % de las contrataciones por sector de actividad

Octubre 2021



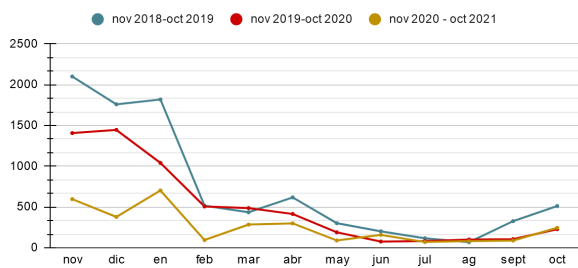
Fuente: Elaboración propia a partir del portal de estadística de la Generalitat Valenciana Argos

En este gráfico se puede observar como la ciudad de Castelló se caracteriza por tener un sector servicios predominante frente al conjunto de la región; debido a que ejerce la capitalidad de la provincia y a su ubicación geográfica cerca del mar. Mientras que en la agricultura siempre tendrá más peso en las zonas rurales que en las áreas urbanas.

Por otro lado, es notable el acercamiento en los dos niveles de concreción territorial en industria y construcción.

Agricultura

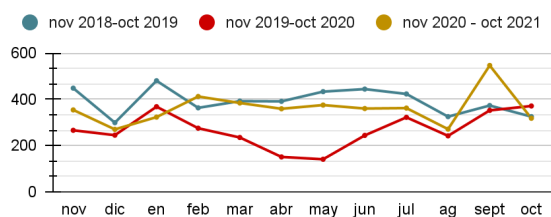
Castelló de La Plana



Fuente: Elaboración propia a partir de datos de LABORA

Industria

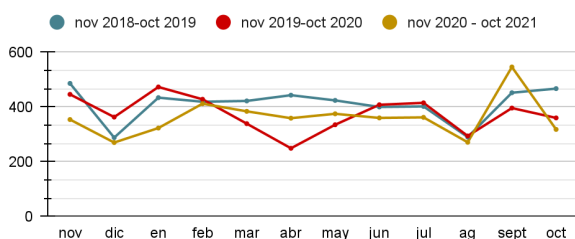
Castelló de La Plana



Fuente: elaboración propia a partir de datos de LABORA

Construcción

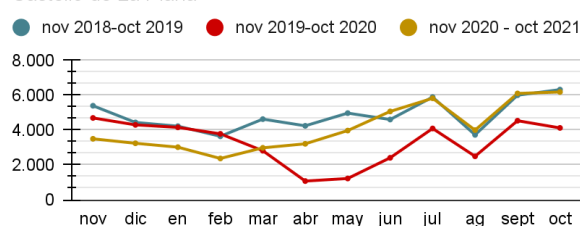
Castelló de La Plana



Fuente: elaboración propia a partir de datos de LABORA

Servicios

Castelló de La Plana



Fuente: elaboración propia a partir de datos de LABORA

* Estos gráficos presentan una comparativa interanual con respecto al año anterior (inicio de la pandemia) y al año 2019 (el último año antes del inicio de la pandemia) por sectores de actividad. De este modo se puede observar como ha afectado la crisis a cada sector y lo lejos que se encuentra de la recuperación económica.

Por sectores de actividad, la **agricultura**, a pesar de considerarse una actividad esencial durante la pandemia, ha experimentado una caída en las contrataciones por posibles motivos derivados de la importación de naranjas de África y Turquía o la plaga del "cotonet", ajenos la Covid19. Las contrataciones han descendido un 52,3% con respecto a octubre de 2019. El nuevo decreto de envases también afectará al sector, puesto que son utilizados para proteger el producto de bacterias y microbios, dilatar la oxidación y aumentar el tiempo de frescura.

La **construcción** acusa muy claramente la llegada de la pandemia, alcanzando en abril de 2020 el valle más bajo en los dos últimos años, con tan solo 249 contrataciones. A excepción del pico experimentado en septiembre, la construcción no se ha recuperado en cuanto a contrataciones, las que cuentan con un 32% menos que hace dos años.

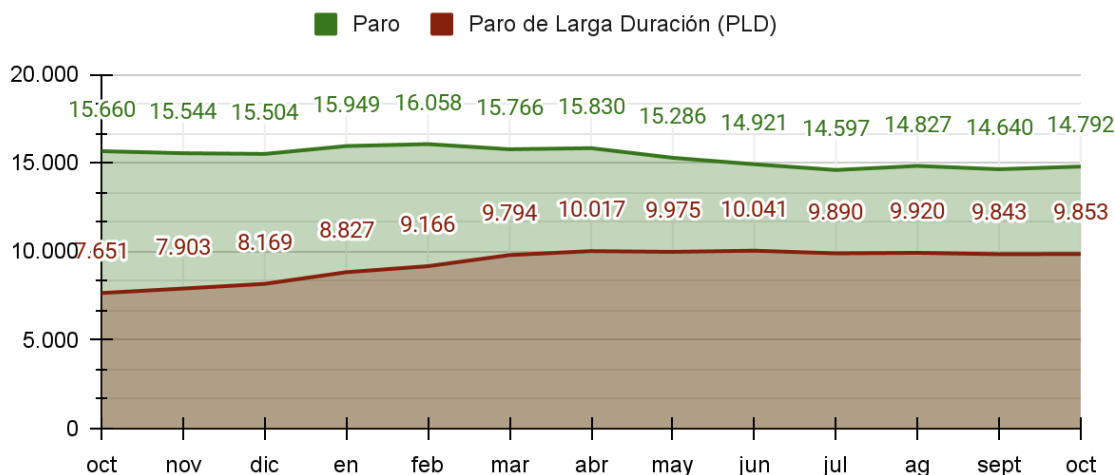
Se puede observar en el gráfico como la **industria** se está comportando de forma distinta en 2021, puesto que el pico de contrataciones típico de enero lo ha realizado en febrero, mientras que el pico de septiembre ha superado con creces el de los dos años precedentes. En octubre, las contrataciones casi se han recuperado, no obstante significan un 2% menos que hace dos años.

El **sector servicios** es el único que presenta unos resultados en cuanto a contrataciones equivalentes a los previos a la pandemia a partir del mes de junio. Incluso se puede observar en el gráfico una superposición casi exacta del número de contrataciones entre 2019 y 2021. En octubre, las contrataciones han experimentado un ligero descenso y suponen un 2% menos que hace dos años.

Demandantes de empleo (octubre 2021) 14.792

Evolución demandantes de empleo

Castelló de La Plana



Fuente: Elaboración propia a partir de datos del Portal Estadístico de la Generalitat valenciana

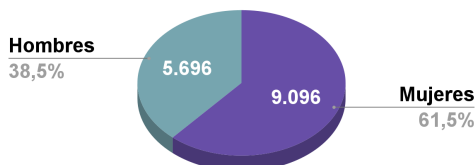
El desempleo se incrementa en 152 personas en octubre, este es un comportamiento habitual, ya que en octubre el paro suele subir. No obstante, la Comunitat Valenciana ha registrado un descenso del desempleo del 0,6%, mientras que a nivel nacional, el paro se ha desacelerado el 2,28%.

Respecto al mismo mes de 2019 antes de la crisis, se cuentan 768 personas más inscritas como demandantes de empleo (+5,5%).

El **Paro de Larga Duración** se ha incrementado levemente en octubre en 10 personas; en la gráfica se puede observar como el PLD ha frenado su tendencia creciente y parece que se ha estabilizado con una representatividad muy elevada **sobre el total de desempleo, el 66,6%**, más de la mitad. Mientras que en octubre de 2019, el PLD suponía el 40,99% sobre el total del paro.

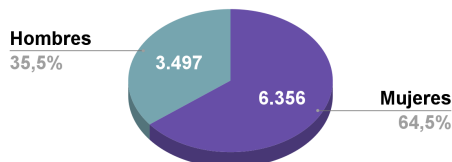
Paro según sexo

Castelló de La Plana, octubre 2021



Paro de larga duración según sexo

Castelló de La Plana, octubre 2021

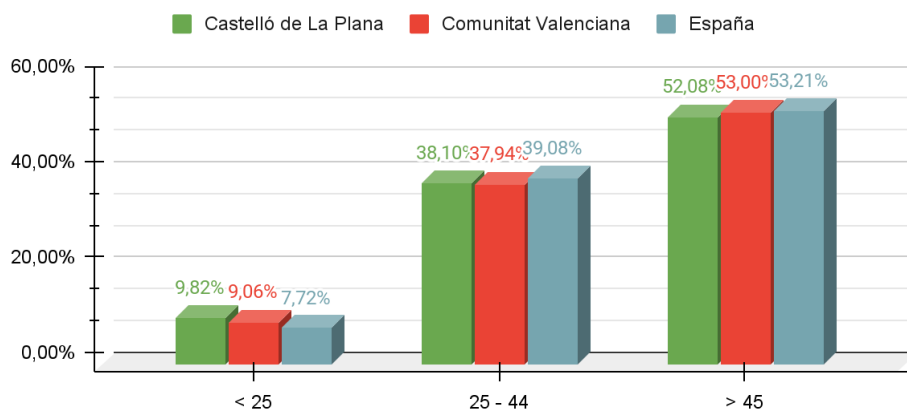


Fuente: Elaboración propia a partir de datos de LABORA

El desempleo en términos absolutos disminuye en ambos sexos, en términos relativos los hombres han incrementado más el paro (+1,93%) que las mujeres (+0,47%), aun así las mujeres acumulan el 61,5% del paro. El PLD se comporta del mismo modo, los hombres crecen un 0,14% frente al incremento del 0,23% de las mujeres.

Comparativa en % de demandantes de empleo según edad

Octubre 2021

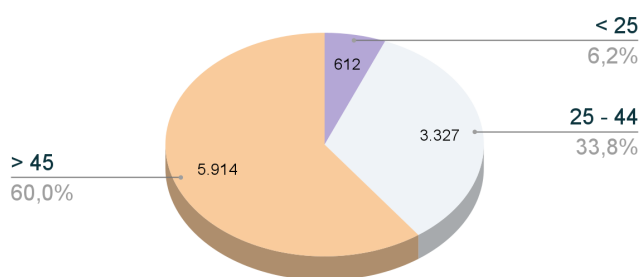


Fuente: elaboración propia a partir de datos de LABORA y SEPE

Las personas menores de 25 años desempleadas presentan peores resultados en el municipio que en el resto de niveles territoriales; respecto al mes de septiembre se ha incrementado en un 0,3%, mientras que el grupo de 25 a 44 años se ha incrementado en 0,05 y las personas mayores de 45 años ha descendido el paro un - 0,34%, siendo el único que mejora los resultados.

Distribución del PARO DE LARGA DURACIÓN por grupos de edad

Castelló de La Plana, octubre 2021



El PLD se ha comportado distinto respecto a los grupos de edad, las personas menores de 25 años han reducido el PLD un - 1,96%, mientras que el grupo comprendido entre los 25 y los 44 lo han incrementado un 0,51% y las personas mayores de 45 años un 0,08%. De este modo el único grupo que mejora los resultados son los menores de 25 años.

Fuente: Elaboración propia a partir de datos de LABORA

CONCLUSIONES FINALES

Durante el mes de **octubre las afiliaciones a la seguridad social continúan con la aceleración iniciada en septiembre**, hasta alcanzar las 96.254; lo que supone 2.117 afiliaciones más que en septiembre y 3.346 afiliaciones más que el mismo mes en 2019. Los ERTes han sido determinantes para evitar caídas más drásticas en las afiliaciones a la SS.SS.

Las contrataciones no presentan grandes cambios con respecto a septiembre. El **sector servicios** ya presenta un comportamiento muy similar al del 2019, mientras que las contrataciones en la **construcción y la industria** se han reducido considerablemente durante octubre y no alcanzan los valores prepandémicos. La **agricultura**, por su parte, lejos de las contrataciones alcanzadas en 2019, presenta una ligera aceleración paralela a la del año pasado; este sector de actividad parece encontrarse con algunas dificultades ajenas a la crisis, y propias de globalización, como la importación de producto de África y Turquía, y la plaga del cotonet que ha llegado con la naranja africana.

De los 7.164 contratos durante el mes de octubre en la ciudad de Castelló, 899 son indefinidos (12,55%) y 6.265 son temporales (87,45%); frente al 11,40% y 88,60% respectivamente en el conjunto de la Comunitat Valenciana. Por lo tanto, **la estabilidad laboral en Castelló de La Plana se encuentra por encima de la regional, pero todavía se encuentra lejos de recuperar los valores prepandémicos**, en octubre de 2019, el 14,20% eran indefinidos frente a 85,8% temporales.

Tradicionalmente, octubre es un mes en el que se incrementa el paro, en Castelló lo ha hecho un 1%, con 152 personas. En agosto se ha frenado la desaceleración que se venía produciendo desde febrero, aunque los valores se mantienen por debajo de los 15.000 parados.

El desempleo se ha incrementado más en hombres que en mujeres durante el mes de octubre, aunque estas continúan representando más del 60% del paro y del PLD. Respecto a los grupos de edad, las personas entre 16 y 44 años se han visto más afectadas por el paro durante el mes de octubre, a diferencia del PLD que afecta más a personas de mediana edad hasta los 65 años. El **Paro de Larga Duración** es una de las consecuencias de la crisis económica que está lejos de recuperarse. Este hecho no trae consecuencias negativas solamente para las personas que lo sufren, también afecta al crecimiento económico y las finanzas públicas. El paro de larga duración es una de las causas de la pobreza persistente.

Respecto al **talento y a las competencias** y sus desajustes, se identifica que el sector de la construcción encuentra dificultades para cubrir vacantes de empleo en peonaje y en oficiales, se identifica una deficiencia en el relevo generacional. La **escasez de mano de obra y la falta de personal cualificado** aumentan los costes salariales de las empresas de construcción en muchos mercados avanzados.

Por otro lado, la transformación del modelo productivo, marcada por la digitalización, la desaparición de puestos de trabajo y el surgimiento de otros nuevos, así como la gestión de los recursos escasos en determinados sectores de actividad, traerá consigo el incremento de competencias digitales de la sociedad en general, los recursos humanos y las empresas.

